



ITIE RCA OFFICIEL

# RAPPORT ITIE - RCA 2022

## Chiffres clés

Rapport élaboré suivant  
la Norme ITIE 2019

Rue de l'Industrie BP 2885 BANGUI République Centrafricaine  
Tél. : +236 75 20 81 16 / Website : [www.itierca.com](http://www.itierca.com)





## REVENUS DU SECTEUR EXTRACTIF ET FORESTIER


En 2022, les revenus budgétaires collectés par l'État provenant des entreprises extractives et forestières se sont élevés à **7 663,30 millions de FCFA** pour un total paiements des entreprises de **7 644,10 millions de FCFA**.

Cette légère différence de **0,8 million de FCFA** est principalement due aux paiements effectués directement au profit des collectivités locales et non constatées dans le budget.

Le Trésor Public (DGTCP) a été le principal collecteur, avec **3 557,05 millions de FCFA**, représentant **46,4 %** des revenus totaux de l'État, suivie par la Direction Générale des Impôts et des Domaines (DGID), avec **2 962,31 millions de FCFA**, soit **38,7 %** des recettes globales.

**Tableau : Total des revenus budgétaires par entité perceptrices.**

| Entité préceptrice | Secteur forestier | Secteur minier | Secteur pétrolier | Montant (Million FCFA) | %            |
|--------------------|-------------------|----------------|-------------------|------------------------|--------------|
| DGTCP              | 2370,35           | 1025,12        | 161,57            | 3557,05                | 46,4 %       |
| DGID               | 2696,86           | 265,45         | -                 | 2962,31                | 38,7 %       |
| DGDDI              | 437,15            | 706,80         | -                 | 1143,95                | 14,9 %       |
| <b>Total</b>       | <b>5504,35</b>    | <b>1997,38</b> | <b>161,57</b>     | <b>7663,30</b>         | <b>100 %</b> |





# PAIEMENTS DES SOCIÉTÉS

## 1. Paiements en numéraire

En 2022, les entreprises extractives et forestières ont versé un total de **7 664,10 millions de FCFA** en numéraire. Ces paiements se répartissent par secteur comme suit :

**Tableau : Total des paiements par secteur d'activité.**

| Secteur            | Montant (Million FCFA) | %            |
|--------------------|------------------------|--------------|
| Secteur forestier  | 5 504,35               | 71,8 %       |
| Secteur minier     | 1 998,18               | 26,1 %       |
| Secteur pétrolier  | 161,57                 | 2,1 %        |
| <b>Grand Total</b> | <b>7 664,10</b>        | <b>100 %</b> |



Les paiements sont dominés par les taxes du secteur forestier, représentant près de 72 % du total des flux. Le tableau suivant présente une ventilation des paiements par type de flux et par entité perceptrice.

**Tableau : Total des paiements par type de flux et par entité.**

| N°    | Flux   | Entité perceptrice | Secteur forestier | Secteur minier | Secteur pétrolier | Montant (Million FCFA) |
|-------|--|--------------------|-------------------|----------------|-------------------|------------------------|
| 1     | Taxe d'abattage                                      | DGTCP              | 1135,28           | -              | -                 | 1874,12                |
|       |  | DGID               | 738,84            | -              | -                 |                        |
| 2     | Taxe de Reboisement                                  | DGTCP              | 1211,07           | -              | -                 | 1589,81                |
|       |  | DGID               | 378,74            | -              | -                 |                        |
| 3     | Loyer annuel   | DGID               | 1330,03           | 26,40          | -                 | 1356,43                |
| 4     | Droit de sortie (DS)                                 | DGDDI              | 413,55            | 527,18         | -                 | 940,73                 |
| 5     | Redevance équipement, informatique et finances       | DGDDI              | 23,60             | 179,62         | -                 | 203,22                 |
| 6     | Droits d'attribution                                 | DGTCP (MMG)        | -                 | 501,70         | -                 | 501,70                 |
| 7     | Redevances superficielles                            | DGTCP (MMG)        | -                 | 276,83         | 161,57            | 438,41                 |
| 8     | PDSM   | DGTCP (MMG)        | -                 | 201,94         | -                 | 201,94                 |
| 9     | Impôt minimum forfaitaire (IMF)                      | DGID               | 31,96             | 104,01         | -                 | 135,97                 |
| 10    | Patente  | DGID               | 21,04             | 64,03          | -                 | 85,07                  |
| 11    | Minimum impôt sur les sociétés (MIS)                 | DGID               | 43,55             | 9,98           | -                 | 53,53                  |
| 12    | Impôt sur les sociétés (IS)                          | DGID               | 24,42             | -              | -                 | 24,42                  |
| 13    | Impôt sur les revenus des personnes physiques (IRPP) | DGID               | 49,67             | 23,37          | -                 | 73,04                  |
| 14    | SPPK   | SPPK               | -                 | 44,65          | -                 | 44,65                  |
| 15    | Dividendes   | DGTCP              | -                 | -              | -                 | -                      |
| 16    | Autres   | Tous               | 102,61            | 38,47          | -                 | 141,08                 |
| Total |  |                    | 5 504,35          | 1 998,18       | 161,57            | 7 664,10               |



## 2. Paiements en nature

Aucune donnée n'a été communiquée sur ces paiements, rendant impossible une évaluation complète des revenus issus de ces contributions.

Alors que trois sociétés détenant **des permis d'exploitation industrielle** ont été recensées en 2022 dans le cadastre minier parmi lesquelles, la société **Industrie Minière de Centrafrique** qui a déclaré une production de **65,9 kg d'or**, d'une valeur estimée à **1 120 millions de FCFA**.

En appliquant le **taux de 15%** fixé par la réglementation, la part de production revenant à l'État serait de **9,9 kg d'or**, évaluée à environ **168 millions de FCFA**.

## CONTRIBUTION DU SECTEUR EXTRACTIF ET FORESTIER A L'ECONOMIE

Sur la base des données économiques, la contribution du secteur extractif et forestier dans les exportations, les revenus de l'État, le PIB et l'emploi se présentent comme suit :

|                            | 2021    | 2022    |
|----------------------------|---------|---------|
| <b>PIB</b>                 | 1,5 %   | 1,7 %   |
| <b>Exportations</b>        | 80,40 % | 70,12 % |
| Secteur minier             | 33,01 % | 46,46 % |
| Secteur forestier          | 47,40 % | 23,67 % |
| <b>Revenus budgétaires</b> | 5,25 %  | 6,19 %  |
| Secteur minier             | 0,84 %  | 1,61 %  |
| Secteur forestier          | 4,06 %  | 4,45 %  |
| Secteur pétrolier          | 0,35 %  | 0,13 %  |
| <b>Emploi</b>              | 2,47 %  | 4,49 %  |
| Secteur minier             | 0,02 %  | 0,03 %  |
| Secteur forestier          | 2,45 %  | 4,46 %  |





# PRODUCTION

## SECTEUR MINIER

Le Ministère des Mines et de la Géologie a rapporté uniquement les données de production pour l'or et le diamant en 2022. Aucune donnée sur l'exploitation des carrières, malgré leur présence dans le cadastre minier, n'a été communiquée.

### 1. Diamant

La production de diamant enregistrée pour l'année 2022 est la suivante :

**Tableau : Production de diamant en 2022.**

|                              | Volume (Cts) | Valeur en (\$) |
|------------------------------|--------------|----------------|
| <b>Production artisanale</b> | 118 044.09   | 15174 070,62   |




## 2. Or

En 2022, la production d'or en République Centrafricaine a été réalisée par 26 acteurs, incluant 2 bureaux d'achat, 5 sociétés minières, 11 fonderies, et 8 coopératives minières, avec un volume total de 1,5 tonnes.

**Tableau : Production d'or par entité en 2022.**

| N° | Société                              | Nature     | Production          | Valeur           |
|----|--------------------------------------|------------|---------------------|------------------|
| 1  | SOCIETE(IMC)                         | Industriel | 65 887,49           | 1120             |
| 2  | SOCIETE(TIANRUN)                     | Industriel | 17 962,30           | 449              |
| 3  | SOCIETE MINIERE HW-LEPO              | Industriel | 15 386,33           | 262              |
| 4  | COMIGEM                              | Industriel | 11 254,55           | 191              |
| 5  | SOCIETE MINIERE STAR BE AFRICA       | Industriel | 10 639,70           | 181              |
|    | <b>Total production industrielle</b> |            | <b>121 130,37</b>   | <b>2 203,00</b>  |
| 1  | Fonderie (SWISS GOLD VALUE)          | Artisanal  | 518 705,33          | 10 011           |
| 2  | Fonderie (SIGMA GOLD)                | Artisanal  | 242 126,57          | 5 554            |
| 3  | Fonderie (SAWA SAWA)                 | Artisanal  | 226 813,07          | 4 568            |
| 4  | Fonderie (KOTTO MINES)               | Artisanal  | 207 719,26          | 4 091            |
| 5  | Fonderie (GONGA)                     | Artisanal  | 80 717,38           | 1 805            |
| 6  | UNCMCA (MARIA)                       | Artisanal  | 61 665,40           | 1 542            |
| 7  | Fonderie (KKDM)                      | Artisanal  | 11 832,28           | 308              |
| 8  | UNCMCA (ALCHAR)                      | Artisanal  | 11 749,08           | 200              |
| 9  | Fonderie (MINIERE KADEI FMK)         | Artisanal  | 11 331,47           | 206              |
| 10 | Fonderie (AURELIA)                   | Artisanal  | 8 848,42            | 169              |
| 11 | Fonderie (IBIGOLD)                   | Artisanal  | 7 872,13            | 197              |
| 12 | Bureaux (DIAMVILLE)                  | Artisanal  | 6 588,00            | 112              |
| 13 | Fonderie (AVINASH)                   | Artisanal  | 3 715,59            | 74               |
| 14 | UNCMCA (COMISCYA)                    | Artisanal  | 3 600,65            | 90               |
| 15 | UNCMCA (MINIERE BABOUA)              | Artisanal  | 3 584,29            | 90               |
| 16 | Fonderie (KADEI-MINES)               | Artisanal  | 3 129,52            | 85               |
| 17 | UNCMCA (COMIDEC)                     | Artisanal  | 2 826,10            | 80               |
| 18 | Bureaux (B B B)                      | Artisanal  | 809,60              | 26               |
| 19 | UNCMCA (KOWOYO)                      | Artisanal  | 764,50              | 20               |
| 20 | UNCMCA (MODENEKO)                    | Artisanal  | 362,40              | 9                |
| 21 | UNCMCA (CODEYA)                      | Artisanal  | 342,20              | 20               |
|    | <b>Total production artisanale</b>   |            | <b>1 415 103,24</b> | <b>29 257,00</b> |
|    | <b>Total production</b>              |            | <b>1 536 233,61</b> | <b>31 460,00</b> |





### 3. Carrière

Le Ministère des Mines et de la Géologie n'a pas fourni les données concernant la production des substances de carrière, bien que celles-ci soient répertoriées dans le cadastre minier.

Selon les données du cadastre, 4 autorisations et permis d'exploitation de carrière sont actifs en 2022.

### 4. Secteur informel

Une étude menée par l'International Peace Information Service (IPIS) en collaboration avec le projet « Droits de Propriété et Artisanat Minier » (DPAM), financé par l'USAID et en partenariat avec les autorités centrafricaines, a cartographié 322 sites miniers artisanaux dans l'ouest de la RCA entre avril et juillet 2019.

L'étude a révélé une population de plus de 62 000 travailleurs impliqués principalement dans l'extraction de l'or et du diamant.

Les estimations de production annuelle atteignent environ **5 720 kilos d'or** et **10 400 carats de diamants**.

Toutefois, l'activité reste majoritairement informelle, avec environ un tiers des sites mentionnant le Cameroun comme principale destination des minerais extraits, soulignant le risque de fuites de recettes fiscales.

En outre, le rapport d'évaluation mutuelle de la RCA souligne que le secteur minier artisanal est affecté par des infractions telles que l'extraction illégale, le commerce illicite des pierres et métaux précieux, la corruption et la fraude.



Les données de l'Unité Spécialisée Affaires Minières (USAF) révèlent que la valeur des saisies pour les années 2018, 2020 et 2021 est estimée à 600 millions FCFA.

Parallèlement, le Bureau d'Évaluation et de Contrôle du Diamant et de l'Or (BECDOR) et la Direction des Statistiques du Ministère des Mines estiment que le manque à gagner pour l'État centrafricain dépasse **5 milliards FCFA** pour la même période.

Cette analyse illustre l'ampleur de l'activité minière informelle en RCA et ses impacts économiques, justifiant la nécessité d'une régulation accrue et d'une meilleure intégration des données dans le Rapport ITIE pour évaluer précisément les recettes publiques potentielles.

## SECTEUR PETROLIER

En 2022, aucune production pétrolière n'a été enregistrée. Les activités du secteur se sont concentrées sur la prospection et l'exploration, sans découverte commerciale.

## SECTEUR FORESTIER

Selon la Direction Générale des Eaux et Forêts, 11 sociétés forestières ont contribué à la production de bois en 2022, avec un volume total de **639 104 m<sup>3</sup>**. Le détail par société est présenté ci-dessous :

**Tableau : Production du bois par entité en 2022.**

| N° | Société      | Volumes abattus (m3) |
|----|--------------|----------------------|
| 1  | SEFCA        | 205 911,58           |
| 2  | TIMBERLAND   | 160 203,64           |
| 3  | SCAD         | 69 510,41            |
| 4  | Centrabois   | 66 630,59            |
| 5  | IFB BATALIMO | 44 834,53            |
| 6  | STBCA        | 41 795,94            |
| 7  | VICA         | 28 298,22            |
| 8  | THANRY       | 11 481,30            |
| 9  | BOIS ROUGE   | 10 199,00            |
| 10 | SADAF        | 179,00               |
| 11 | SPBT         | 59,75                |
|    | Total        | 639 103,96           |





# EXPORTATION

## SECTEUR MINIER

### 1. Diamant

L'exportation de diamants bruts a totalisé **115.607,43 cts** au cours de 2022 pour une valeur de **8,9 milliards de FCFA**.

Ces exportations, provenant exclusivement de l'activité artisanale, ont été réalisées par 9 bureaux d'achat et 3 coopératives minières, correspondant à 31 certificats délivrés par le Processus de Kimberley.

**Tableau : Exportations de diamant en 2022.**

| N° | Société        | Exportation (en Carats) | Valeur taxable en | Valeur taxable en | % exportation |
|----|----------------|-------------------------|-------------------|-------------------|---------------|
| 1  | C C O          | 98 061,83               | 7 119,76          | 11,39             | 79,7 %        |
| 2  | BADICA         | 9 915,44                | 653,39            | 1,05              | 7,3 %         |
| 3  | DUNTA          | 2 220,90                | 282,24            | 0,45              | 3,2 %         |
| 4  | SUD AZUR       | 1 895,98                | 249,02            | 0,40              | 2,8 %         |
| 5  | VOGUEROC       | 1 730,62                | 176,60            | 0,28              | 2,0 %         |
| 6  | DIAMVILLE      | 829,21                  | 222,25            | 0,36              | 2,5 %         |
| 7  | CLASSE DIAMANT | 404,70                  | 84,79             | 0,14              | 0,9 %         |
| 8  | B B B          | 216,10                  | 44,10             | 0,07              | 0,5 %         |
| 9  | SOCADIAM       | 205,36                  | 37,65             | 0,06              | 0,4 %         |
| 10 | COOP O & D     | 63,76                   | 20,00             | 0,03              | 0,2 %         |
| 11 | COOP CMKT      | 41,22                   | 20,00             | 0,03              | 0,2 %         |
| 12 | COOP CAMIDOC   | 22,31                   | 20,00             | 0,03              | 0,2 %         |
|    | <b>Total</b>   | <b>115 607,43</b>       | <b>8 929,80</b>   | <b>14,29</b>      | <b>100 %</b>  |



Les exportations de diamants en 2022 ont été dirigées principalement vers quatre destinations : les Émirats arabes unis, l'Inde, la Belgique, et Hong Kong. Les Émirats arabes unis ont représenté la majeure partie des exportations, tant en volume qu'en valeur.

**Tableau : Exportations de diamant en 2022 par destination.**

| Destination         | Exportation (en Carats) | Valeur en US\$    | % exportation total |
|---------------------|-------------------------|-------------------|---------------------|
| Émirats arabes unis | 113 771,83              | 13 722 804        | 98,4 %              |
| Inde                | 1 730,62                | 189 791           | 1,4 %               |
| Belgique            | 63,76                   | 11 472            | 0,1 %               |
| Chine - Hong Kong   | 41,22                   | 20 247            | 0,1 %               |
| <b>Total</b>        | <b>115 607,43</b>       | <b>13 944 314</b> | <b>100 %</b>        |

## 2. Or

En 2022, 118 exportations d'or ont été réalisées par 26 acteurs miniers, incluant 2 bureaux d'achat Import-Export (BAIE), 8 coopératives minières, 11 fonderies, et 5 sociétés minières.

Le volume total exporté a atteint **1.536.234,55 grammes**, avec SWISS GOLD VALUE comme principal exportateur (518 705,3 grammes, d'une valeur taxable de 10 011,4 millions de FCFA).

La valeur totale des exportations, alignée avec les données de la DGDDI, s'élève à **31 459 millions de FCFA**.



Les principales destinations des exportations d'or en 2022 étaient les Émirats arabes unis, l'Italie et la Suisse, représentant 98% des exportations. Le détail des destinations est le suivant :

**Tableau : Exportations de l'or en 2022 par destination.**


| Destination                      | Valeur taxable en million de CFA | Valeur taxable en million de | % exportation total |
|----------------------------------|----------------------------------|------------------------------|---------------------|
| Émirats arabes unis              | 21 229,81                        | 33,97                        | 67 %                |
| Italie                           | 8 015,20                         | 12,82                        | 25 %                |
| Suisse                           | 2 016,24                         | 3,23                         | 6 %                 |
| Inde                             | 90,02                            | 0,14                         | 0 %                 |
| Belgique                         | 33,02                            | 0,05                         | 0 %                 |
| République Démocratique du Congo | 65,93                            | 0,11                         | 0 %                 |
| Chine                            | 8,54                             | 0,01                         | 0 %                 |
| Total                            | 31 458,75                        | 50,33                        | 100 %               |

### 3. Secteur informel

L'analyse comparative entre les données du Ministère des Mines et de la Géologie et celles de l'Observatoire de la Complexité Économique (OCE) ne révèle pas des divergences significatives des exportations de diamants et d'or de la RCA pour l'année 2022.

Cependant, le rapport d'activité de 2022 du SPPK mentionne que la situation de la fraude et de la contrebande reste un défi pour les zones de production et surtout dans les zones non conformes. Puisque toute la production de ces zones quitte le pays par la fraude et la contrebande.

Les productions dans les zones non conformes n'ont pas été évaluées et suggèrent que les exportations officielles pourraient ne pas refléter l'ampleur totale des flux, en raison des exportations informelles. Selon l'étude IPIS, une partie des diamants et de l'or transite par le Cameroun, ce qui n'est pas capturé dans les statistiques de l'OCE, rendant l'estimation des flux encore plus complexe et partielle.



## SECTEUR PETROLIER

En 2022, aucune exportation de produits pétroliers n'a été enregistrée en République Centrafricaine. Le secteur pétrolier demeure principalement en phase d'exploration, avec les activités de prospection suspendues en raison de problèmes de sécurité.

## SECTEUR FORESTIER

Selon les données de la Direction Générale des Eaux et Forêts, **277 872 m<sup>3</sup>** de bois ont été exportés en 2022 par 11 sociétés forestières, dont SEFCA (**103 390 m<sup>3</sup>**) et TIMBERLAND (**59 891 m<sup>3</sup>**), qui représentent ensemble près de 59 % du volume total exporté.

Le détail des exportations par société figure dans le tableau suivant :  
**Tableau : Exportation de Bois en 2022 par sociétés.**

| N° | Société      | Volumes exportés (m <sup>3</sup> ) | Valeur des exportations | % exportation en volume |
|----|--------------|------------------------------------|-------------------------|-------------------------|
| 1  | SEFCA        | 103 390                            | N/c                     | 37 %                    |
| 2  | TIMBERLAND   | 59 891                             | N/c                     | 22 %                    |
| 3  | Centra Bois  | 34 088                             | N/c                     | 12 %                    |
| 4  | STBCA        | 21 659                             | N/c                     | 8 %                     |
| 5  | SCAD         | 20 918                             | N/c                     | 8 %                     |
| 6  | VIC WOOD     | 17 424                             | N/c                     | 6 %                     |
| 7  | THANRY       | 9 172                              | N/c                     | 3 %                     |
| 8  | IFB BATALIMO | 8 789                              | N/c                     | 3 %                     |
| 9  | SOFOKAD      | 2 184                              | N/c                     | 1 %                     |
| 10 | ITP3 SARL    | 228                                | N/c                     | 0 %                     |
| 11 | SADAF        | 130                                | N/c                     | 0 %                     |
| 12 | Bois Rouge   | -                                  | N/c                     | -                       |
| 13 | Autres       | -                                  | N/c                     | -                       |
|    | <b>Total</b> | <b>277 872,91</b>                  | <b>N/c</b>              | <b>100 %</b>            |



Selon les données de la Direction Générale des Douanes et des Droits Indirects, le détail des exportations par société est présenté comme suit :

| N° | Société      | Valeur FOT en million de CFA | % exportation en valeur | Volumes exportés (en Tonnes) | % exportation ne volume |
|----|--------------|------------------------------|-------------------------|------------------------------|-------------------------|
| 1  | SEFCA        | 2 312                        | 46 %                    | 101 071,66                   | 33 %                    |
| 2  | TIMBERLAND   | 1 169                        | 23 %                    | 58 296,16                    | 19 %                    |
| 3  | Centra Bois  | 370                          | 7 %                     | 68 181,03                    | 22 %                    |
| 4  | STBCA        | 95                           | 2 %                     | 13 959,61                    | 5 %                     |
| 5  | SCAD         | 242                          | 5 %                     | 25 013,09                    | 8 %                     |
| 6  | VIC WOOD     | 115                          | 2 %                     | 12 980,17                    | 4 %                     |
| 7  | THANRY       | 29                           | 1 %                     | 5 387,22                     | 2 %                     |
| 8  | IFB BATALIMO | 247                          | 5 %                     | 13 631,26                    | 4 %                     |
| 9  | SOFOKAD      | 155                          | 3 %                     | 3 377,12                     | 1 %                     |
| 10 | ITP3 SARL    | 43                           | 1 %                     | 1 209,71                     | 0 %                     |
| 11 | SADAF        | 68                           | 1 %                     | 242,33                       | 0 %                     |
| 12 | Bois Rouge   | 142                          | 3 %                     | 1 455,92                     | 0 %                     |
| 13 | Autres       | 83                           | 2 %                     | 746,98                       | 0 %                     |
|    | <b>Total</b> | <b>5 067,98</b>              | <b>100 %</b>            | <b>305 552,25</b>            | <b>100 %</b>            |



Les données de la Direction Générale des Eaux et Forêts et de la Direction Générale des Douanes et des Droits Indirects diffèrent, notamment en raison de l'utilisation d'unités de mesure distinctes. Par ailleurs, selon une note du Ministère des Eaux, Forêt, Chasse et Pêche, le bois abattu perd entre 65 % et 75 % de son volume lors de la préparation pour l'export, ce qui explique en partie l'écart entre les quantités produites et exportées.

Les valeurs déclarées par l'**Institut Centrafricain des Statistiques et des Etudes Economiques et Sociales (19,85 milliards FCFA) et le Fonds Monétaire International (47,8 milliards FCFA)** pour les exportations de bois en 2022 divergent considérablement de celles reportées par la Direction Générale des Douanes et des Droits Indirects.

Ces écarts n'ont pas été justifiés, ce qui limite la fiabilité et l'exhaustivité des données sur les exportations forestières présentées dans ce rapport.

Les productions et exportations d'or et de diamant en 2022 sont récapitulées suivant le tableau ci-dessous :

**Tableau : Production et exportations du secteur minier en 2022.**

| Substance       | Volume             |         | Valeur         |       |
|-----------------|--------------------|---------|----------------|-------|
|                 | Unité              | 2022    | Unité          | 2022  |
| <b>Diamant</b>  |                    |         |                |       |
| Production      | Milliers de carats | 118,04  | Millions USD   | 11,35 |
| Exportation     | Milliers de carats | 115,52  | milliards FCFA | 8,29  |
| <b>Or</b>       |                    |         |                |       |
| Production      | Kg                 | N/C     | milliards FCFA | N/C   |
| Exportation     | Kg                 | 1536,23 | milliards FCFA | 31,46 |
| <b>Carrière</b> |                    |         |                |       |
| Production      |                    | N/C     |                | N/C   |



## SECTEUR FORESTIER

La production et les exportations forestières en 2022 sont récapitulées comme suit :

Tableau : Production et exportations du secteur forestier en 2022

| Substance                                   | Volume         | Unité                 | Valeur en millions de FCEA |
|---|----------------|-----------------------|----------------------------|
| <b>Production de grumes (volume abattu)</b> | <b>639,103</b> | <b>Milliers de m3</b> | <b>N/C</b>                 |
| <b>Total production</b>                     | <b>639,103</b> | <b>Milliers de m3</b> | <b>N/C</b>                 |
| <b>Exportation de grumes</b>                | <b>305 553</b> | <b>Tonne</b>          | <b>5 068</b>               |
| <b>Total exportation</b>                    | <b>305 553</b> | <b>Tonne</b>          | <b>5 06</b>                |



## DEPENSES SOCIALES

### SECTEUR MINIER

#### 1. Dépenses sociales obligatoires

La demande de permis d'exploitation industrielle de grande ou de petite mine, conformément au Code Minier, doit être accompagnée d'un programme de développement communautaire.

De plus, les conventions minières stipulent que la signature de la convention est assortie d'un cahier des charges incluant des engagements sociétaux.

Les sociétés minières s'engagent ainsi à construire des établissements scolaires, des centres de santé modernes, et à soutenir le développement social, sportif, artistique et culturel. Toutefois, les cahiers de charges ne sont pas annexés aux conventions et ne sont pas rendus publics.

En 2022, seule la société HW-LEPO a déclaré qu'elle est titulaire d'une convention minière. Cependant, elle n'a pas reporté les dépenses sociales obligatoires dans sa déclaration.



## 2. Dépenses sociales volontaires

Les sociétés minières peuvent volontairement financer des programmes sociaux ou des projets d'infrastructure au bénéfice des communautés locales. Ceci, dans le cadre de leurs politiques de Responsabilité Sociétale de l'Entreprise (RSE).

En 2022, aucune des sociétés déclarantes n'a reporté de dépenses sociales volontaires dans sa déclaration.

## SECTEUR PETROLIER

### 1. Dépenses sociales obligatoires

Le Code Pétrolier ne prévoit pas de dispositions spécifiques concernant les dépenses sociales obligatoires.

Toutefois, dans la pratique, les entreprises pétrolières contribuent au financement de projets communautaires par le biais du Fonds de Soutien aux Projets de Développement Communautaires (FSPDC), destiné à répondre aux besoins des populations locales des zones des projets pétroliers. Pour les deux projets pétroliers actifs, des accords-cadres ont été signés avec les entreprises concernées, définissant l'organisation et le fonctionnement du FSPDC. Ces accords prévoient :

- **Une contribution forfaitaire de 100.000 USD par entreprise pendant la période d'exploration.**
- **Une contribution de 1,5% du bénéfice net après une découverte commerciale.**

Les accords-cadres, le programme d'emploi ainsi que le rapport sur l'utilisation des fonds ne sont pas rendus publics.

En 2022, les contributions prévues des deux sociétés pétrolières actives s'élèvent à **200.000 USD**, soit environ **120 millions de FCFA**.

Toutefois, le recouvrement de ces fonds était toujours en cours au 31 décembre 2022. Ce retard dans le recouvrement a affecté la mise en œuvre des projets communautaires pour l'année 2022.



## 2. Dépenses sociales volontaires

Les sociétés pétrolières peuvent volontairement financer des programmes sociaux ou des projets d'infrastructure au bénéfice des communautés locales, souvent dans le cadre de leurs politiques de Responsabilité Sociétale de l'Entreprise (RSE).

Cependant, pour l'année 2022, les deux sociétés pétrolières incluses dans le périmètre de réconciliation n'ont pas soumis de déclaration de dépenses sociales volontaires.

## SECTEUR FORESTIER

### 1. Dépenses sociales obligatoires

Les sociétés titulaires d'un permis d'exploitation et d'aménagement doivent, conformément au Code Forestier, contribuer au développement des collectivités riveraines situées dans le périmètre du permis.

Ces contributions, définies dans les conventions d'aménagement et d'exploitation, incluent notamment la construction de voies d'accès et d'infrastructures sociales de base liées à leurs activités.

En 2022, les engagements exacts en matière de dépenses sociales n'ont pas été vérifiés pour défaut d'accessibilité aux conventions spécifiques des sociétés forestières.

Aucune déclaration de dépenses sociales obligatoires n'a été faite par les deux sociétés forestières incluses dans le périmètre de réconciliation.



## 2. Dépenses sociales volontaires

Les sociétés forestières peuvent volontairement financer des programmes sociaux ou des projets d'infrastructure au bénéfice des communautés locales, souvent dans le cadre de leurs politiques de Responsabilité Sociétale de l'Entreprise (RSE).

Cependant, pour l'année 2022, les deux sociétés déclarantes n'ont pas soumis de déclaration de dépenses sociales volontaires.



## PAIEMENTS ENVIRONNEMENTAUX

### CADRE GENERAL

La loi de finances prévoit une « Taxe environnementale » applicable aux sociétés forestières et minières (hors minerais radioactifs), avec un montant forfaitaire mensuel de **500.000 FCFA**, soit **6.000.000 FCFA** annuellement.

En outre, les installations classées des secteurs extractif et forestier, soumises à des régulations en raison de leur impact potentiel sur l'environnement, doivent payer divers droits et redevances, incluant :

- **Taxes superficielles.**
- **Taxes sur les appareils à pression de vapeur et de gaz.**
- **Taxes à la pollution.**
- **Redevances annuelles liées aux inspections et contrôles des installations classées.**
- **Amendes environnementales.**

La réglementation minière et pétrolière impose également l'alimentation de comptes spéciaux pour la réhabilitation des sites miniers et pétroliers.

Les règles d'alimentation de ces comptes sont précisées dans les conventions et dans les études de faisabilité.





## SECTEUR MINIER

La Direction Générale du Trésor et de la Comptabilité Publique et les sociétés minières incluses dans le périmètre de réconciliation ont été sollicitées pour déclarer les paiements environnementaux ainsi que les dépenses environnementales volontaires.

En 2022, aucun paiement n'a été reporté à ce titre .

## SECTEUR PETROLIER

La Direction Générale du Trésor et de la Comptabilité Publique et les sociétés pétrolières incluses dans le périmètre de réconciliation ont été sollicitées pour déclarer les paiements environnementaux ainsi que les dépenses environnementales volontaires.

En 2022, aucun paiement n'a été reporté

## SECTEUR FORESTIER

Le Ministère de l'Environnement et du Développement Durable a indiqué que le respect des obligations environnementales par les sociétés forestières n'est pas pleinement assuré.

En 2022, quatre sociétés forestières ont effectué des paiements au titre de la taxe environnementale.

Seules les sociétés IFB et Centra Bois ont confirmé dans leurs déclarations le paiement des taxes environnementales.





Tableau : Recettes recouvrées au titre de la taxe environnementale

| Sociétés   | Montant en million de CFA |
|------------|---------------------------|
| CENTRABOIS | 6 000                     |
| IFB        | 6 000                     |
| TIMBERLAND | 6 000                     |
| STBCA      | 6 000                     |
| Total      | 24 000                    |

Cependant, bien qu'en théorie il n'existe pas de dépenses quasi-budgétaires, cette absence n'a pas été confirmée par le Comptoir de Minerais Gemmes et Métaux Précieux (COMIGEM), qui n'a pas été incluse dans le périmètre de déclaration

